



PORTFOLIOSTRUKTUR - Das alles steckt im SOLIT Wertefonds

Wertpapierkennnummer (WKN): A2AQ95

Stand: 02.04.2024

Fondsvolumen: 66,90 Millionen Euro

(in der Webversion zum Aktualisieren Cache vom Browser löschen (STRG + SHIFT + R))

WICHTIGER HINWEIS: Die folgende Portfolioaufstellung des SOLIT Wertefonds zeigt, zu welchem Anteil in welche Anlageklasse und ggf. welche Branche sowie Land investiert wurde. Die Inhalte dienen ausschließlich Informationszwecken und stellen kein Angebot, keine Empfehlung und keine Aufforderung zum Kauf oder Verkauf der angesprochenen Anlageprodukte dar. Die SOLIT Fonds GmbH leistet keine Anlageberatung. Dies gilt für sämtliche Kommunikationswege. Wir aktualisieren die Portfoliostruktur jeden Monatsanfang.

| | Land Währung | ISIN | ANTEILE IM FONDSPORTFOLIO |
|---|-----------------|--------------|------------------------------|
| PHYSISCHE EDELMETALLE | | | 32 % |
| Goldbarren | EUR | XF0000CAFVS7 | 23,81 % |
| Goldbarren | USD | XF0000CAFVS7 | 5,50 % |
| ZKB SILVER ETF | CHF | CH0183135992 | 2,65 % |
| KRYPTO | | | 2,96 % |
| Bitcoin | DE | DE000A28M8D0 | 2,96 % |
| MINENAKTIEN | | | 24 % |
| Goldminen | | | 14,96 % |
| Northern Star | AUS | AU000000NST8 | 2,41 % |
| Gold Fields | ZAR | ZAE000018123 | 2,87 % |
| Newmont | USD | US6516391066 | 2,72 % |
| Barrick Gold | USD | CA0679011084 | 2,80 % |
| Tudor Gold | CAN | CA89901T1093 | 1,34 % |
| Agnico Eagle Mines | CAN | CA0084741085 | 2,82 % |
| Silberminen | | | 2,64 % |
| Wheaton Precious Metals | CAN | CA9628791027 | 2,64 % |
| Uran | | | 6,33 % |
| Cameco | CAN | CA13321L1085 | 2,93 % |
| Denison Mines | CAN | CA2483561072 | 1,54 % |
| Uranium Energy | USA | US9168961038 | 1,87 % |
| Real Assets | | | 6 % |
| German Real Estate Capital (Immobilien-Anleihe) | DE | DE000A19XLE6 | 0,38 % |
| Opus-Chartered (Öl-Anleihe) | DE | DE000A3KXR92 | 5,34 % |

**JETZT 2.000 Euro in den
SOLIT Wertefonds investieren
& kostenlos signierte Ausgabe
von Marc Friedrichs neuestem
Buch sichern!***



[*mehr Informationen unter www.solit-fonds.de](http://www.solit-fonds.de)



| AKTIEN | | | | 35 % |
|--|--|-----|------------------------|---------|
| Gesundheitsfürsorge | | | | 6,34 % |
| Cardinal Health | | USA | US14149Y1082 | 2,12 % |
| Solventum (NEU) | | USA | US83444M1018 | 0,31 % |
| Abbvie | | USA | US00287Y1091 | 2,08 % |
| Amgen | | USA | US0311621009 | 1,83 % |
| Finanzen & Versicherungen | | | | 2,28 % |
| Allstate Insurance | | USA | US0200021014 | 2,28 % |
| Unterhaltung & Freizeit | | | | 2,14 % |
| Walt Disney | | USA | US2546871060 | 2,14 % |
| Software, Technologie & Elektronik | | | | 1,88 % |
| S&P 500 (verlängert bis Mai) | | USA | INDEX (via Put-Option) | 0,12 % |
| NASDAQ-100 (verlängert bis Mai) | | USA | INDEX (via Put-Option) | -0,06 % |
| Sony | | JPY | JP3435000009 | 1,82 % |
| Einzelhandel | | | | 8,05 % |
| Pepsico | | USA | US7134481081 | 2,07 % |
| Procter & Gamble (NEU) | | USA | US7427181091 | 1,92 % |
| Givaudan | | CHF | CH0010645932 | 2,01 % |
| Home Depot | | USA | US4370761029 | 2,05 % |
| Versorger | | | | 8,38 % |
| Gazprom | | RU | US3682872078 | 0,02 % |
| Glencore (NEU) | | GBP | JE00B4T3BW64 | 2,01 % |
| Air Liquide | | FR | FR0000120073 | 2,16 % |
| Petroleo Brasileiro | | USA | US71654V4086 | 1,84 % |
| ExxonMobil | | USA | US30231G1022 | 2,36 % |
| Industrie | | | | 5,63 % |
| iShares MSCI World Small Cap UCITS ETF (NEU) | | EUR | IE00BF4RFH31 | 1,99 % |
| 3M (NEU) | | USA | US88579Y1010 | 1,69 % |
| Cummins (NEU) | | USA | US2310211063 | 1,95 % |
| BARGELD-RESERVEN & DEISENHANDEL | | | | 1 % |
| EUR | | | | -0,24 % |
| AUD | | | | 0,09 % |
| CAD | | | | 0,04 % |
| CHF | | | | 0,03 % |
| DKK | | | | 0,001 % |
| GBP | | | | -0,06 % |
| JPY | | | | 0,06 % |
| NOK | | | | 0,001 % |
| USD | | | | 0,29 % |
| ZAR | | | | 0,53 % |
| GESAMT | | | | 100 % |

JETZT KOSTENFREIES COMDIRECT-DEPOT ERÖFFNEN UND IN DEN SOLIT WERTEFONDS INVESTIEREN!



EINZELDEPOT



GEMEINSCHAFTSDEPOT



Nach Beantragung erhalten Sie von uns alle weiteren Informationen für Ihre Investition per E-Mail. Um den Kauf und optional die Einrichtung des




ÜBERSICHT DER VERÄNDERUNGEN

| NICHT MEHR IM PORTFOLIO ⊖ |
|--|
| Frontline |
| Hershey |
| Expeditors International |
| Johnson + Johnson |
| Eli Lilly |

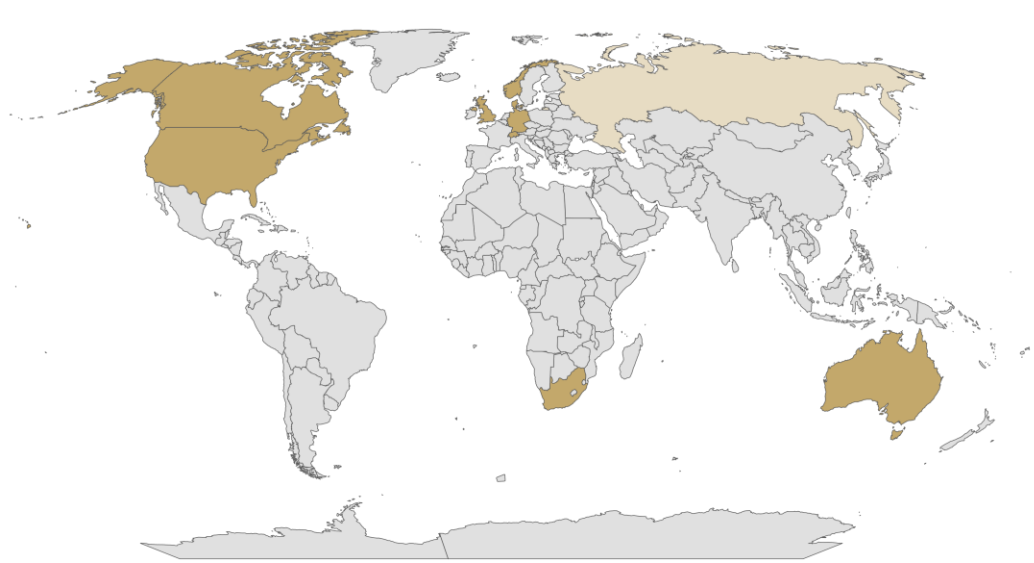
| Top Gewinner im Fonds | |
|-------------------------|-----------|
| Uranium Energy | +336,92 % |
| Bitcoin | +190,66 % |
| Cameco | +122,32 % |
| Wheaton Precious Metals | +29,13 % |
| Northern Star | +28,68 % |

Keine Kauf- oder Verkaufsempfehlungen!

ÜBERSICHT DER ANLAGEKLASSEN



ÜBERSICHT DER TOP LÄNDER (AKTIEN & MINENAKTIEN)

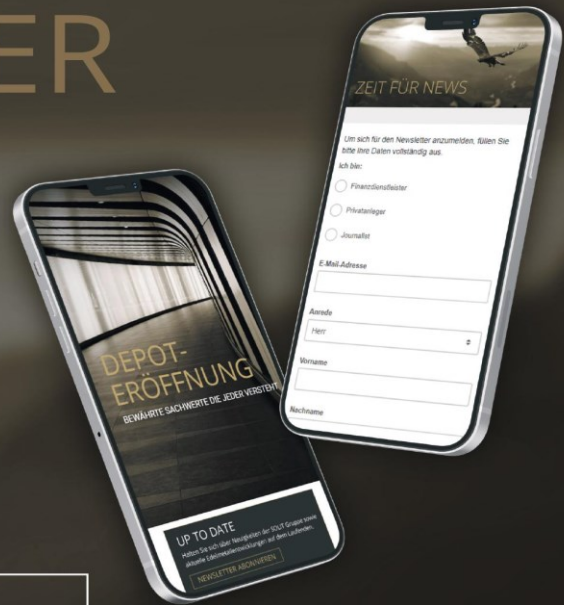


Unterstützt von Bing
© Australian Bureau of Statistics, GeoNames, Microsoft, Navinfo, OpenStreetMap, TomTom, Wikipedia



DER NEWSLETTER

Bleiben Sie mit unserem Newsletter stets über die aktuellen Investitionen des SOLIT Wertefonds informieren. Erhalten Sie Hinweise auf interessante Veranstaltungen und zu Neuigkeiten in unserem YouTube-Kanal.



NEWSLETTER ABONNIEREN

DER YOUTUBE-KANAL

Spannende Short-Ups, Interviews und Insights rund um den SOLIT Wertefonds – das alles bietet Ihnen unser YouTube-Kanal.



KANAL AUFRUFEN